

NEZ DE MARCHÉ


A COLLER



Article :


(Gain de temps)

Grand modèle : 35 x 65 mm
(BOSSE / CHENE)



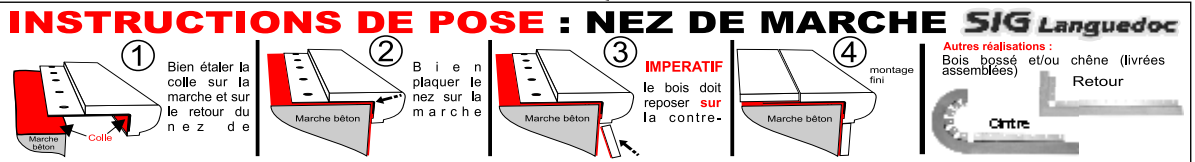
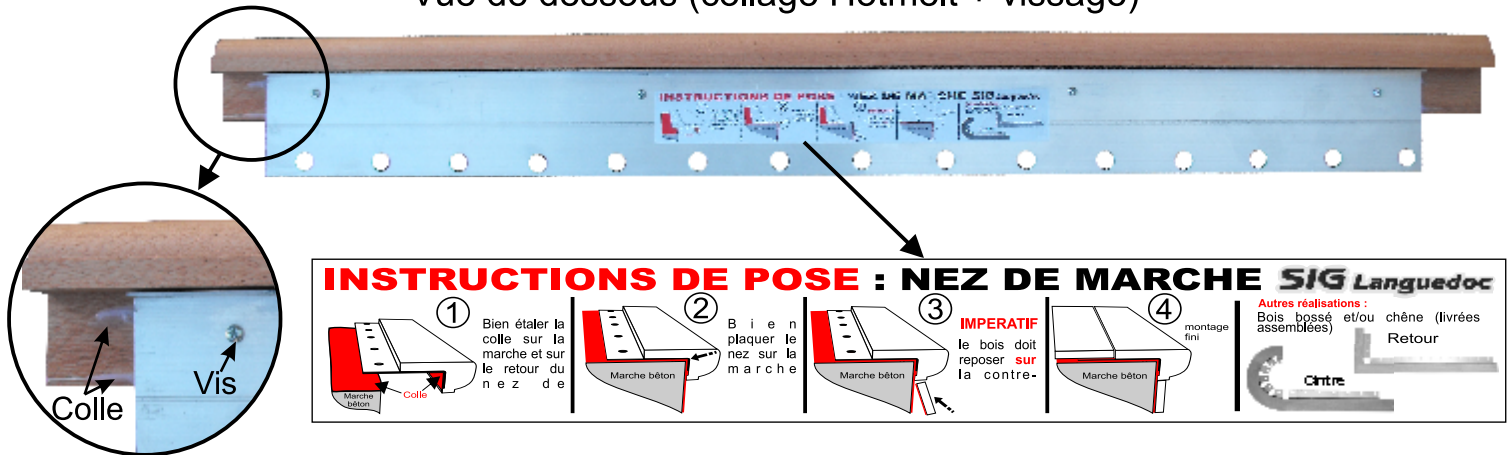
Côte standard : 12mm
ou autre sur demande
(épaisseur du carrelage)

Petit modèle : 22 x 40 mm
(BOSSE / CHENE / IPE)



Côte standard : 12mm
ou autre sur demande
(épaisseur du carrelage)

Vue de dessous (collage Hotmelt + vissage)



Fiche technique :

- Utilisation : **BOSSE** et **CHENE** pour escalier intérieur
IPE pour escalier intérieur et/ou extérieur
- Cornière en aluminium 15/10^{ème}, la plus épaisse du marché
- Possibilité de réaliser des pièces cintrées ou avec des retours (Nous sommes les seuls en Europe à vous le proposer)
- Option : longueurs supérieures à 4,20 m nous consulter

Logistique :

- Conditionnement : à l'unité
- Stock permanent
- Tarif franco : 100 Kg minimum / inférieur au franco : port = 40 € HT

GRAND MODELE (avec alu)	Poids	BOSSE	CHENE	PETIT MODELE (avec alu)	Poids	BOSSE	CHENE	IPE
1,00 m	1 Kg/ml	NDMBALUGM1	NDMCHALUGM1	1,00 m	0,5 Kg/ml	NDMBALUPM1	NDMCHALUPM1	NDMIPALUPM1
1,20 m		NDMBALUGM1,2	NDMCHALUGM1,2	1,20 m		NDMBALUPM1,2	NDMCHALUPM1,2	NDMIPALUPM1,2
1,40 m		NDMBALUGM1,4	NDMCHALUGM1,4	1,60 m		NDMBALUPM1,6	NDMCHALUPM1,6	NDMIPALUPM1,6
1,60 m		NDMBALUGM1,6	NDMCHALUGM1,6	autres longueurs				
2,00 à 4,20 m		NDMBALUGM2	NDMCHALUGM2	sur commande				