


NEZ DE MARCHÉ ASSEMBLÉS



FABRICATION FRANÇAISE

AVEC RETOUR ANGLE DROIT

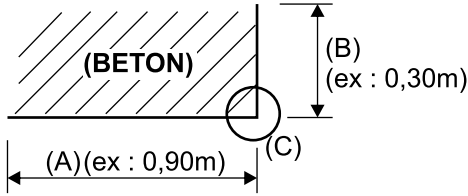
Nous indiquer les COTES BETON

(délai : 1 semaine maxi)

(A sceller ou à coller avec grille)

Calcul de votre prix d'achat :

Exemple : Marche béton de 0,90 + retour de 0,30



- A) Béton de 0,90m : prendre toujours + 10 cm sur votre côte béton, soit 1m
- B) Retour béton de 0,30m : Prendre toujours + 10cm, soit 0,40m

C) Assemblage : Angle = 90° inf ou sup à 90°


Récapitulatif : (A) + (B) soit 1,00 + 0,40 = 1,40 x € = €
de votre prix de revient + (C) assemblage à 90° = €
(en Bossé + alu) **Votre prix d'achat = € (HT)**

AVEC RETOUR CINTRE

Nous indiquer les COTES BETON

(A sceller ou à coller avec grille)

(délai : 1 semaine maxi)



Quart de rond (côtes béton)

Diamètre (Demi rond) mini 21 cm

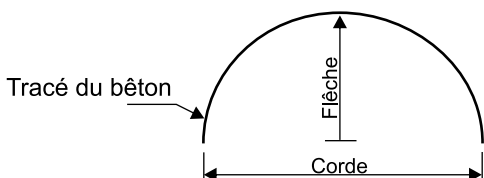
R	Coût du cintre	
	A sceller	A coller
Rayon du béton mini 10,5 à 12 cm	BOSSE	
	CHENE	
Rayon du béton de 13 à 25 cm	BOSSE	
	CHENE	
Rayon du béton de 26 à 50 cm	BOSSE	
	CHENE	

Ø	Coût du cintre	
	A sceller	A coller
Ø du béton mini 21 à 24 cm	BOSSE	
	CHENE	
Ø du béton de 25 à 50 cm	BOSSE	
	CHENE	
Ø du béton de 51 cm à 1 m	BOSSE	
	CHENE	

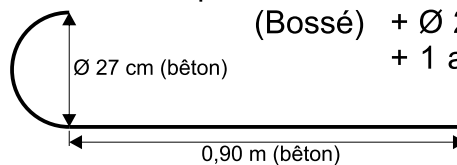
GRAND CINTRE COTES BETON

Calcul de votre prix d'achat :

Exemple : Corde = 2m00 + Flèche de 0m50 sera facturé : 2m00 + 0m50 = 2m50 x Coeff.



Ex. de votre prix d'achat : 1 m x € / ml = €
(Bossé) + Ø 27 cm €
+ 1 assemblage... €
Total : €



	A sceller	A coller
Bossé		
Chêne		